

## Karnisz podwójny ścienny NEO - instrukcja montażu

Przygotuj:

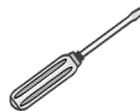


wiertarka

klucz imbusowy  
(w zestawie)



śrubokręt



miara

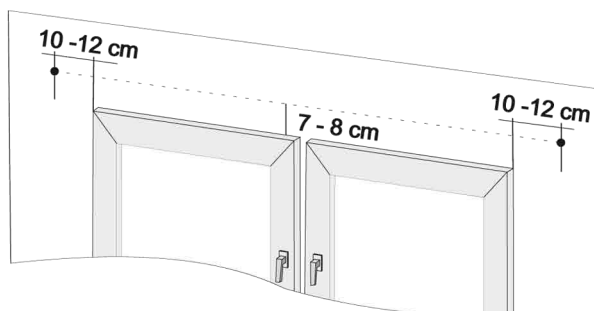


ołówek



1

Wyznacz miejsce na otwory pod kołki mocujące, pamiętając o pozostawieniu odpowiedniej odległości od górnej krawędzi okna (ok. 7-8 cm), by umożliwić jego swobodne otwieranie. Wsporniki powinny być rozmieszczone symetrycznie w odległości ok 10-12 cm od bocznej krawędzi okna. W zależności od zastosowanych tkanin długość karnisza powinna być więc szersza od otworu okiennego o 30 - 60 cm (20 - 30 cm z każdej strony).



2

Przy wyznaczaniu miejsc na otwory pod kołki mocujące, pomocna będzie blacha ze śrubą mocującą wspornik karnisza, której przyłożenie umożliwi dokładne rozplanowanie otworów pod kołki. W wyznaczonych miejscach wywierć otwory pod kołki.



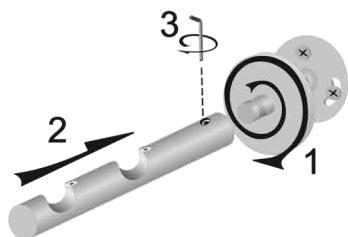
3

W otworach umieść kołki rozporowe, a następnie przymocuj blaszki ze śrubami mocującymi wsporniki karnisza.



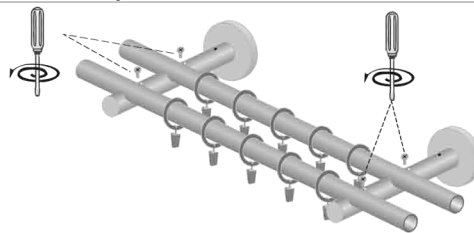
4

Podstawy wsporników karnisza nakręć na śruby, a następnie na trzpienie wsuń wsporniki i zamocuj je przy pomocy wkrętów zabezpieczających. Upewnij się, że śruba jest na tyle mocno dokręcona, by wspornik nie wysunął się podczas późniejszego użytkowania karnisza.




5

Na wspornikach ułóż rury z kółkami i żabkami mocującymi tkaninę. Po regulacji ich położenia zabezpiecz rury przed przesuwaniem śrubami zaciskowymi.



6

Na każdy z końców rur karniszy nałóż po jednym kółku z żabką mocującą tkaninę, a następnie nasuń na rury ozdobne końcówki. Każdą końcówkę zabezpiecz śrubą dociskową.




7

**UWAGA:** W razie konieczności zwiększenia długości karnisza pośrodku mocujemy dodatkowy wspornik. Miejsce łączenia rury powinno znajdować się w miejscu mocowania wspornika. Łączenie wykonujemy z zastosowaniem łącznika metalowego.



1. wsuń połowę łącznika w pierwszą rurę karnisza
2. wystającą część łącznika wsuń w otwór drugiej rury karnisza
3. dociśnij mocno obie części do siebie

miejsce łączenia  
rur karnisza



Więcej pomysłów na dekorację swoich okien  
znajdziesz na:

[www.karnix.pl](http://www.karnix.pl)